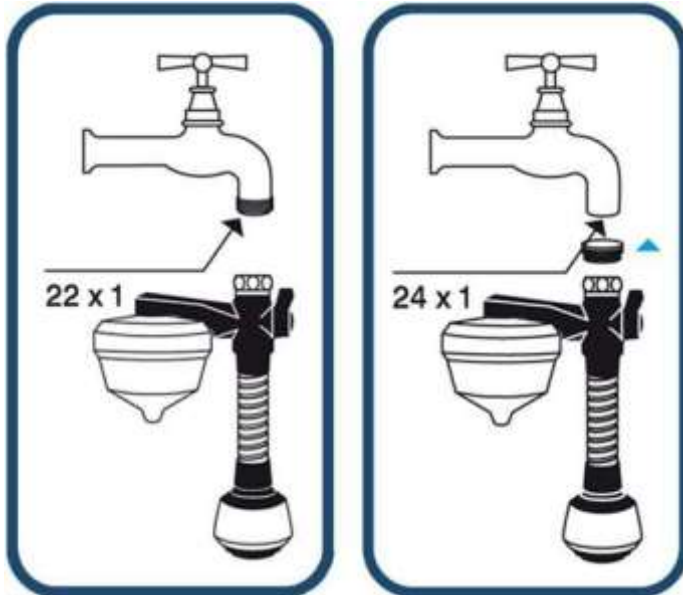


UNI 3 SILVER - Scheda tecnica –

Misure



Allaccio al rubinetto



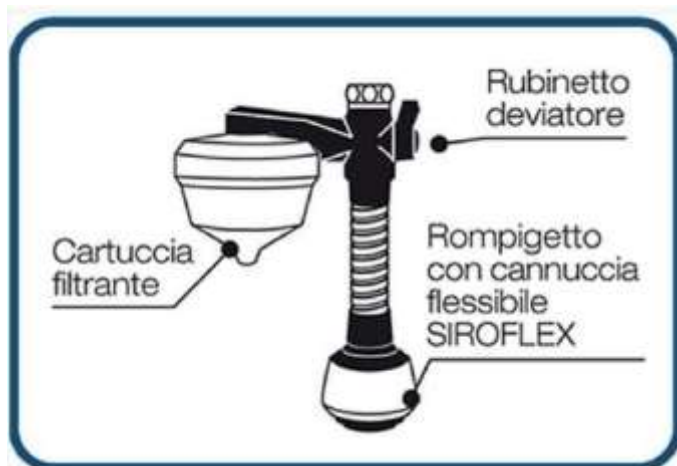
Applicabile a tutti i rubinetti con filettatura 22x1 millimetrico Maschio e 24x1 millimetrico Femmina (che sono le più diffuse). Inclusa nella confezione, trovi la riduzione per adattare il Purificatore alla filettatura Femmina, due guarnizioni di diverso spessore (1 e 2 mm) e l'economizzatore a membrana.

ATTENZIONE: a seconda della lunghezza della filettatura del tuo rubinetto, potrà essere necessario un maggior spessoramento per evitare perdite d'acqua. Poni semplicemente la guarnizione aggiuntiva da 1 mm, o

l'economizzatore, sotto la guarnizione filtro in acciaio inox, situata nella ghiera da avvitare al rubinetto. Situazione analoga si presenta quando si deve utilizzare la riduzione (adattatore) per applicare il Purificatore ad un rubinetto che abbia la filettatura femmina. Anche qui si garantisce la tenuta idraulica dell'ancoraggio inserendo la guarnizione aggiuntiva da 1 mm di spessore, o l'economizzatore, sotto alla guarnizione filtro.

Verificare la presenza della guarnizione da 2 mm di spessore nella parte superiore della riduzione (adattatore), altrimenti posizionarla: si garantisce così la tenuta idraulica all'interno della filettatura femmina del rubinetto.

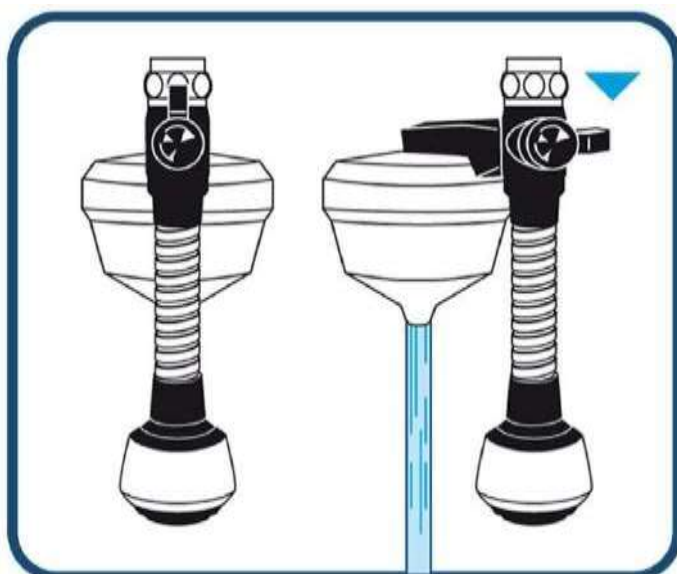
Struttura dell'apparecchio



L'apparecchio consta di:

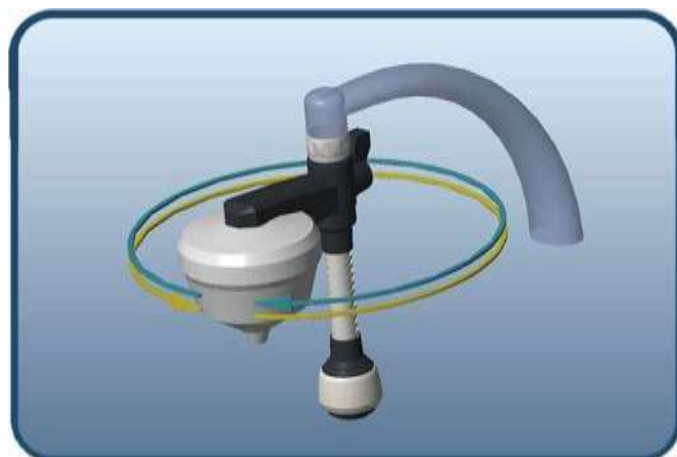
- un braccetto che si allaccia al rubinetto e sul quale è montata la cartuccia filtrante da un lato, e dove si avvita la cannuccia rompigitto dall'altro;
- deviatore per attivare o escludere la funzione filtraggio.

Rubinetto deviatore



Il rubinetto deviatore permette di utilizzare la funzione di filtraggio solo quando necessita.

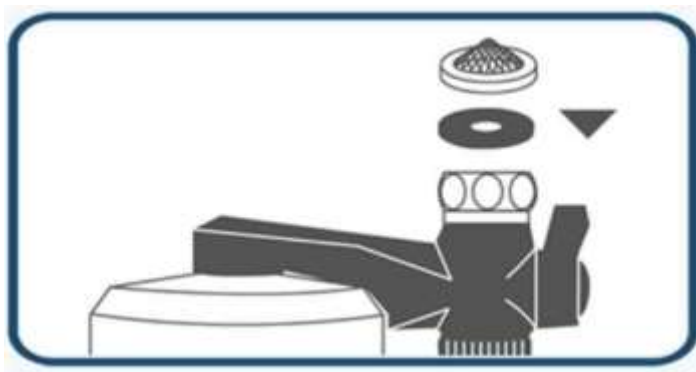
Orientabilità



UNI3 è orientabile (in quanto gira su sé stesso nelle due direzioni) per indirizzare il getto dell'acqua filtrata dove è più comodo per l'utilizzatore

Economizzatore d'acqua amovibile

L'inserimento dell'economizzatore a membrana al di sotto della guarnizione filtro permette un risparmio d'acqua fino al 40%



economizzatore
water saver
économiseur
wassersparer
economizador

Pulizia della guarnizione filtro



Periodicamente è opportuno pulire, sotto il getto dell'acqua, la guarnizione filtro di acciaio inox che trattiene le impurità solide presenti nell'acqua.

Contenuto della confezione



Nella confezione trovi:

il corpo dell'Affinatore con la cannuccia smontata

- una guarnizione dello spessore di mm. 2
- una guarnizione dello spessore di mm. 1
- un economizzatore a membrana
- una riduzione per filettatura Femmina
- un'etichetta adesiva per indicare la data di scadenza (3 mesi)
- le istruzioni d'uso



Confezione



L'Affinatore ti verrà consegnato confezionato all'interno della sua scatola.