










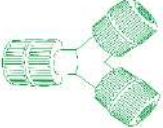

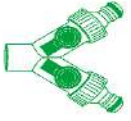





















Contrassegnare con S le referenze relative a merce in self-service
e con E le referenze relative a merce con BARCODE
• gli articoli con  sono corredati di "guarnizione filtro"


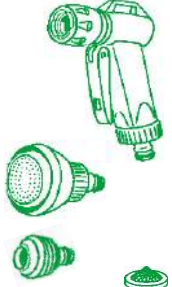
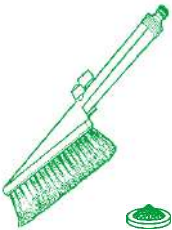



*Il presente listino annulla e sostituisce
i precedenti*

ARTICOLO	DESCRIZIONE	CONFEZIONE NORMALE			BARCODE	CONFEZIONE SELF-SERVICE			
		Piccola	Grande	€	€	Piccola	Grande	€	
PROGRAMMA "TRADIZIONALE"									
	4231	Tubo armato raccordato Ø 14x19 (1/2") da m.10	1	10	--	30,87	--	--	--
	4232	Tubo armato raccordato Ø 14x19 (1/2") da m.15	1	5	--	42,87	--	--	--
	4233	Tubo armato raccordato Ø 14x19 (1/2") da m.20	1	5	--	55,00	--	--	--
	4234	Tubo armato raccordato Ø 14x19 (1/2") da m.25	1	5	--	67,00	--	--	--
	4240	Tubo armato Ø 14 x19 (1/2") in rotoli da m.50	1	--	--	109,97	--	--	--
	4245	Tubo armato Ø 18 x 24 (3/4") in rotoli da m.50	1	--	--	164,00	--	--	--
	4400	Innesto con filetto 3/4" femmina	100	2500	1,20	1,35	25	200	2,35
	4401	Innesto con filetto 1/2" femmina	100	2500	1,20	1,35	25	200	2,35
	4402	Innesto con filetto 1" femmina	50	1200	1,44	1,59	25	200	2,59
	4403	Innesto con filetto 5/8" femmina	100	2500	1,20	1,35	25	200	2,35
	4404	Innesto con filetto 7/8" femmina	50	1200	1,58	1,73	25	200	2,73
	4405	Innesto con filetto 22x1M femmina	50	1200	1,83	2,13	25	200	2,98
	4408	Innesto 3/4" F. con riduzione 3/4"M. - 1/2"F.	--	--	--	--	25	200	2,97
	4409	Innesto 3/4" F. con riduzione 3/4"M. - 22x1"F.	--	--	--	--	25	200	2,97
	4410	Innesto con filetto 3/4" maschio	100	2500	1,20	1,50	25	200	2,35
	4411	Innesto con filetto 1/2" maschio	100	2500	1,20	1,50	25	200	2,35
	4415	Innesto con filetto 1/4" maschio	100	2400	1,20	1,50	25	200	2,35
4420	Innesto con filetto U.S.A. maschio	50	2000	1,20	1,50	25	200	2,35	
4421	Innesto con filetto U.S.A. femmina	50	1200	1,20	1,35	25	200	2,35	
	4425	Innesto con stringitubo Ø 20 (1/2" - 5/8")	50	800	2,94	3,09	25	200	4,09
	4426	Innesto con stringitubo Ø 26 (3/4")	25	600	3,64	3,79	25	200	4,79
	4430	Innesto niple	50	2000	1,61	1,91	25	200	2,76
	4970	Giunto universale con innesto	25	400	8,45	8,60	25	100	9,60
	4975	Giunto universale con portagomma	25	400	8,45	8,60	25	100	9,60
	4976	Giunto universale con filetto 3/4" maschio	25	600	7,77	7,92	25	100	8,92
	4977	Giunto universale con stringitubo Ø 20 (1/2"-5/8")	25	400	9,14	9,29	25	100	10,29
	4978	Giunto universale con stringitubo Ø 26 (3/4")	25	400	9,90	10,05	25	100	11,05
	4450	Raccordo rapido con stringitubo Ø 20 (1/2"-5/8")	50	800	3,26	3,41	25	200	4,41
	4451	Raccordo rapido c/valvola e stringitubo Ø 20 (1/2"-5/8")	25	600	5,18	5,33	25	200	6,33
	4451/E	Come sopra - ECONOMICO	25	600	3,92	4,07	25	200	5,07
	4455	Raccordo rapido con stringitubo Ø 26 (3/4")	25	600	3,92	4,07	25	200	5,07
	4456	Raccordo rapido con valvola e stringitubo Ø 26 (3/4")	25	400	5,87	6,02	25	200	7,02
	4456/E	Come sopra - ECONOMICO	25	600	4,59	4,74	25	200	5,74




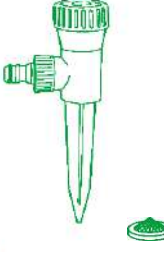
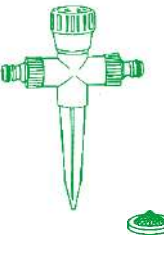
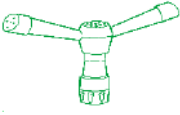

ARTICOLO	DESCRIZIONE	CONFEZIONE NORMALE			BARCODE	CONFEZIONE SELF-SERVICE		
		Piccola	Grande	€	€	Piccola	Grande	€
	4460 Raccordo rapido 3/4" maschio	50	1200	2,66	2,81	25	200	3,81
	4461 Raccordo rapido 1/2" maschio	50	1200	2,66	2,81	25	200	3,81
	4462 Raccordo rapido U.S.A. maschio	50	1200	2,66	2,81	25	200	3,81
	4463 Raccordo rapido con valvola 3/4" maschio	25	600	4,26	4,41	25	200	5,41
	4465 Raccordo rapido 3/4" femmina	50	1200	2,66	2,81	25	200	3,81
	4466 Raccordo rapido 1/2" femmina	50	1200	2,66	2,81	25	200	3,81
	4466/1 Raccordo rapido 1/2" femmina con forcilla	50	400	4,26	4,41	--	--	--
	4467 Raccordo rapido U.S.A. femmina	50	1200	2,66	2,81	25	200	3,81
	4468 Raccordo rapido con valvola 3/4" femmina	25	600	4,26	4,41	25	200	5,41
	4469 Raccordo rapido con valvola U.S.A. femmina	50	800	4,26	4,41	25	200	5,41
	4470 Stringitubo Ø 20 (1/2"-5/8") con filetto 3/4" femmina	50	1200	1,76	1,91	25	200	2,91
	4471 Stringitubo Ø 20 (1/2"-5/8") con filetto 3/4" maschio	50	1200	1,76	1,91	25	200	2,91
	4472 Stringitubo Ø 20 (1/2"-5/8") con filetto 1/2" femmina	50	1200	1,76	1,91	25	200	2,91
	4473 Stringitubo Ø 20 (1/2"-5/8") con filetto 1" femmina	25	600	2,24	2,39	25	200	3,39
	4474 Stringitubo Ø 26 (3/4") con filetto 1/2" femmina	25	600	2,45	2,60	25	200	3,60
	4475 Stringitubo Ø 26 (3/4") con filetto 3/4" femmina	25	600	2,45	2,60	25	200	3,60
	4476 Stringitubo Ø 26 (3/4") con filetto 3/4" maschio	25	600	2,45	2,60	25	200	3,60
	4477 Stringitubo Ø 26 (3/4") con filetto 1" femmina	25	600	2,95	3,10	25	200	4,10
	4480 Giuntatubo Ø 20 (1/2"-5/8")	50	1200	2,40	2,55	25	200	3,55
	4481 Giuntatubo Ø 26 (3/4")	25	600	3,37	3,52	25	200	4,52
	4485 Giuntatubo Ø 20 x 26 (1/2"-5/8" x 3/4")	25	600	3,23	3,38	25	200	4,38
	4431 Derivazione a "Y"	25	1000	2,63	2,93	25	200	3,78
	4436 Derivazione a "Y" con 3 stringitubo Ø 20 (1/2"-5/8")	15	360	6,08	6,23	20	100	7,88
	4437 Come sopra con raccordo rapido e 2 innesti	15	360	5,76	5,91	20	100	7,56
	4438 Come sopra con 3 stringitubo Ø 26 (3/4")	15	240	7,99	8,14	20	100	9,79
	4435/1 Derivazione a "Y" con rubinetti e 3 innesti	20	160	10,38	10,53	20	100	12,18
	4436/1 Come sopra con 3 stringitubo Ø 20 (1/2"-5/8")	15	120	11,44	11,59	20	100	13,24
	4437/1 Come sopra con raccordo rapido e 2 innesti	15	120	11,26	11,41	20	100	13,06
	4438/1 Come sopra con 3 stringitubo Ø 26 (3/4")	15	120	13,60	13,75	20	100	15,40
	4435/2 Derivazione a "Y" 3/4" F con rubinetti e 2 innesti	20	160	9,63	9,78	20	100	11,43
	4436/2 Come sopra con 2 stringitubo Ø 20 (1/2"-5/8")	15	120	10,38	10,53	20	100	12,18
	4438/2 Come sopra con 2 stringitubo Ø 26 (3/4")	15	120	11,44	11,59	20	100	13,24
	4489 Derivazione a "T" con 3 stringitubo Ø 20 (1/2"-5/8")	20	160	6,08	6,23	10	80	7,88
	4490 Derivazione a "T" con 3 stringitubo Ø 26 (3/4")	20	160	8,27	8,42	10	40	10,07
	4491 Derivazione a "T" con 1 stringitubo Ø 26 (3/4") e 2 innesti	20	320	6,04	6,19	10	40	7,84

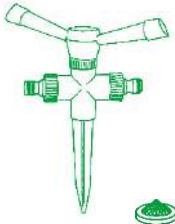

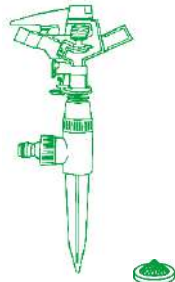
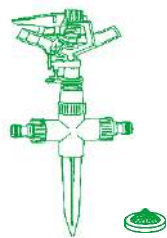




ARTICOLO	DESCRIZIONE	CONFEZIONE NORMALE			BARCODE	CONFEZIONE SELF-SERVICE		
		Piccola	Grande	€		€	Piccola	Grande
	4492 Derivazione a "T" con n. 1 stringitubo Ø 26 (3/4") e n. 2 innesti con rubinetto	10	160	14,01	14,16	10	40	15,81
	4493 Derivazione a "T" con n. 2 stringitubo Ø 26 (3/4") e n. 1 innesto con rubinetto	10	160	11,76	11,91	10	40	13,56
	4320 Rubinetto a sfera con filetto 3/4" femmina - 3/4" maschio	25	600	3,77	3,92	25	200	4,92
	4325 Rubinetto a sfera con filetto U.S.A. femmina - U.S.A. maschio	25	600	3,77	3,92	25	200	4,92
	4330 Innesto con chiusura rapida a sfera con filetto 3/4" femmina	25	600	4,54	4,69	25	200	5,69
	4335 Innesto con chiusura rapida a sfera con filetto U.S.A. femmina	25	600	4,54	4,69	25	200	5,69
	4495 Gomito con raccordo rapido e innesto	15	180	4,85	5,00	25	125	6,65
	4496 Gomito con raccordo rapido e portagomma	15	180	4,85	5,00	--	--	--
	4497 Gomito con raccordo rapido e stringitubo Ø 20 (1/2"-5/8")	15	180	5,58	5,73	25	125	7,38
	4498 Gomito con raccordo rapido e stringitubo Ø 26 (3/4")	15	180	6,29	6,44	--	--	--
	4520 Distributore a 3 vie provvisto di n° 3 rubinetti	10	80	23,60	23,75	10	40	25,60
	4545 Lancia 1" con innesto	25	400	4,40	4,55	25	100	5,95
	4547 Lancia 1" con stringitubo Ø 20 (1/2"-5/8")	25	400	5,12	5,27	25	100	6,67
	4548 Lancia 1" con stringitubo Ø 26 (3/4")	25	400	5,87	6,02	25	100	7,42
	4549 Lancia 1" con filetto 1" maschio	25	400	3,37	--	--	--	--
	4550 Lancia 3/4" con innesto	25	600	2,74	2,89	25	100	4,29
	4551 Lancia 3/4" con portagomma	25	600	2,74	2,89	25	125	4,29
	4552 Lancia 3/4" con stringitubo Ø 20 (1/2"-5/8")	25	600	3,43	3,58	25	100	4,98
	4553 Lancia 3/4" con stringitubo Ø 26 (3/4")	25	400	4,13	4,28	25	100	5,68
	4554 Lancia 3/4" con filetto 3/4" maschio	50	800	1,90	--	--	--	--
	4550/2 Lancia 3/4" con innesto incorporato	25	600	2,37	2,52	25	100	3,92
	4555 Innaffiatoio a doccia con innesto	20	160	5,13	5,28	10	40	7,13
	4556 Come sopra con portagomma	20	160	5,13	5,28	10	40	7,13
	4557 Come sopra con stringitubo Ø 20 (1/2"-5/8")	20	160	5,62	5,77	10	40	7,62
	4558 Come sopra con stringitubo Ø 26 (3/4")	15	120	6,48	6,63	10	40	8,48
	4755 Innaffiatoio a doccia con rubinetto e innesto	20	160	8,12	8,27	10	40	10,12
	4756 Come sopra con portagomma	20	160	8,12	8,27	10	40	10,12
	4757 Come sopra con stringitubo Ø 20 (1/2"-5/8")	20	160	8,86	9,01	10	40	10,86
	4758 Come sopra con stringitubo Ø 26 (3/4")	15	120	9,63	9,78	10	40	11,63

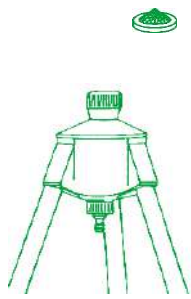

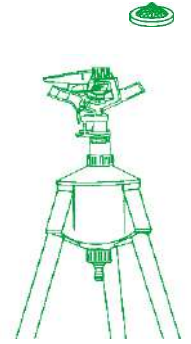

ARTICOLO	DESCRIZIONE	CONFEZIONE NORMALE			BARCODE	CONFEZIONE SELF-SERVICE		
		Piccola	Grande	€	€	Piccola	Grande	€
	4560 Innaffiatoio aereatore-doccetta con innesto	25	400	4,33	4,48	25	125	5,88
	4561 Come sopra con portagomma	25	400	4,33	4,48	25	125	5,88
	4562 Come sopra con stringitubo Ø 20 (1/2"-5/8")	25	400	4,92	5,07	25	125	6,47
	4563 Come sopra con stringitubo Ø 26 (3/4")	20	320	5,65	5,80	25	125	7,20
	4760 Innaffiatoio aereatore-doccetta con rubinetto e innesto	25	200	7,29	7,44	25	100	8,84
	4761 Come sopra con portagomma	25	200	7,29	7,44	25	100	8,84
	4762 Come sopra con stringitubo Ø 20 (1/2"-5/8")	25	200	8,03	8,18	25	100	9,58
	4763 Come sopra con stringitubo Ø 26 (3/4")	20	160	8,72	8,87	25	100	10,27
	4755/5 Innaffiatoio multifunzione con rubinetto e innesto	10	80	16,57	16,72	10	40	18,57
	4756/5 Come sopra con portagomma	10	80	16,57	16,72	10	40	18,57
	4757/5 Come sopra con stringitubo Ø 20 (1/2"-5/8")	10	80	17,14	17,29	10	40	19,14
	4758/5 Come sopra con stringitubo Ø 26 (3/4")	10	80	17,84	17,99	10	40	19,84
	4760/5 Innaffiatoio a lunga gittata con rubinetto e innesto	25	200	7,29	7,44	25	100	8,84
	4761/5 Come sopra con portagomma	25	200	7,29	7,44	25	100	8,84
	4762/5 Come sopra con stringitubo Ø 20 (1/2"-5/8")	25	200	8,03	8,18	25	100	9,58
	4763/5 Come sopra con stringitubo Ø 26 (3/4")	20	160	8,72	8,87	25	100	10,27
	4600 Lancia a pistola con innesto	10	160	9,31	9,46	10	50	11,76
	4601 Come sopra con portagomma	10	160	9,31	9,46	10	50	11,76
	4602 Come sopra con stringitubo Ø 20 (1/2"-5/8")	10	160	10,02	10,17	10	50	12,47
	4603 Come sopra con stringitubo Ø 26 (3/4")	10	160	10,69	10,84	--	--	--
	4605 Innaffiatoio a doccia a pistola con innesto	10	160	9,58	9,73	8	40	12,03
	4606 Come sopra con portagomma	10	160	9,58	9,73	8	40	12,03
	4607 Come sopra con stringitubo Ø 20 (1/2"-5/8")	10	160	10,29	10,44	8	40	12,74
	4608 Come sopra con stringitubo Ø 26 (3/4")	10	80	10,98	11,13	--	--	--
	4605/5 Innaffiatoio multifunzione a pistola con innesto	10	80	18,17	18,32	8	40	20,62
	4606/5 Come sopra con portagomma	10	80	18,17	18,32	8	40	20,62
	4607/5 Come sopra con stringitubo Ø 20 (1/2"-5/8")	10	80	18,55	18,70	8	40	21,00
	4608/5 Come sopra con stringitubo Ø 26 (3/4")	10	80	19,23	19,38	8	40	21,68
	4605/5B Innaffiatoio multifunzione a pistola con innesto in confezione da banco	--	--	--	--	12	48	19,20
	4610 Innaffiatoio aereatore-doccetta a pistola con innesto	10	160	9,58	9,73	10	50	12,03
	4611 Come sopra con portagomma	10	160	9,58	9,73	10	50	12,03
	4612 Come sopra con stringitubo Ø 20 (1/2"-5/8")	10	160	10,29	10,44	10	50	12,74
	4613 Come sopra con stringitubo Ø 26 (3/4")	10	80	10,98	11,13	--	--	--

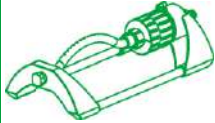








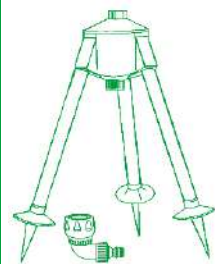
ARTICOLO	DESCRIZIONE	CONFEZIONE NORMALE			BARCODE	CONFEZIONE SELF-SERVICE		
		Piccola	Grande	€	€	Piccola	Grande	€
	4610/5 Innaffiatoio a lunga gittata a pistola con innesto	10	160	9,58	9,73	10	50	12,03
	4611/5 Come sopra con portagomma	10	160	9,58	9,73	10	50	12,03
	4612/5 Come sopra con stringitubo Ø 20 (1/2"-5/8")	10	160	10,29	10,44	10	50	12,74
	4613/5 Come sopra con stringitubo Ø 26 (3/4")	10	80	10,98	11,13	--	--	--
	4615 Corpo pistola con raccordo rapido e innesto	10	160	9,93	10,08	10	50	12,38
	4616 Corpo pistola corredato di innaffiatoio a doccia e aereatore-doccetta	5	80	15,26	15,41	8	40	17,71
	4616/1 Innaffiatoio a doccia per 4615	25	200	2,87	3,02	25	100	4,02
	4616/2 Innaffiatoio aereatore-doccetta per 4615	25	500	3,00	3,15	25	200	4,15
	4620 Spazzola lavauto con rubinetto e innesto	--	--	--	--	1	16	23,82
	4622 Prolunga manico in alluminio cm. 70	10	100	--	13,58	--	--	--
	4625 Kit lavauto composto da: Art. 4620 + 4550 + 4450 + 4451 + 4400 + 4991	--	--	--	--	1	6	40,62
	4627 Kit lavauto composto da: Art. 4620 + 4600 + 4450 + 4451 + 4400 + 4991	--	--	--	--	1	6	47,63
	4750 Innaffiatoio prolungato (cm. 70) con rubinetto e innesto	1	25	--	20,34	--	--	--
	4751 Come sopra con portagomma	1	25	--	20,34	--	--	--
	4752 Come sopra con stringitubo Ø 20 (1/2"-5/8")	1	25	--	21,03	--	--	--
	4753 Come sopra con stringitubo Ø 26 (3/4")	1	25	--	21,71	--	--	--
	4750/5 Innaffiatoio per vasi pendenti (cm. 60) con rubinetto e innesto	1	25	--	20,34	1	10	22,54
	4751/5 Come sopra con portagomma	1	25	--	20,34	1	10	22,54
	4752/5 Come sopra con stringitubo Ø 20 (1/2"-5/8")	1	25	--	21,03	1	10	23,23
	4753/5 Come sopra con stringitubo Ø 26 (3/4")	1	25	--	21,71	--	--	--
	4765 Doccia Giardino (con rubinetto e snodo) completa di treppiedi (Art.4686+Art.4766)	1	5	--	69,00	--	--	--
	4766 Doccia Giardino senza treppiedi (con snodo e raccordo rapido)	1	10	--	22,00	--	--	--
ASSORTIMENTO DA BANCO	PROGRAMMA "TRADIZIONALE"							
	4742 in due cassette cm. 50 x 40 contenenti: 4400/25 - 4401/10 - 4402/10 - 4430/20 4431/5 - 4450/50 - 4451/10 - 4455/25 4456/10 - 4480/15 - 4481/10 - 4485/5 4550/30 - 4755/20 - 4760/10 - 4970/10	1	--	959,00	999,00	--	--	--

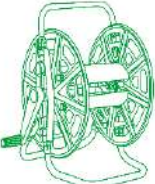
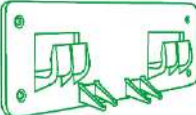




ARTICOLO	DESCRIZIONE	CONFEZIONE NORMALE			BARCODE	CONFEZIONE SELF-SERVICE		
		Piccola	Grande	€	€	Piccola	Grande	€
KIT GIARDINO	4428 per rubinetti con filettatura standard 3/4"M (esterna) Componenti: n° 1 raccordo rapido 3/4" femmina n° 1 rompigetto aereatore - doccetta con innesto n° 1 innesto con stringitubo Ø 20 (1/2" - 5/8")	25	200	8,32	8,47	30	120	9,47
KIT CUCINA/BAGNO	4429 per rubinetti con filettature standard 22x1M (esterna) - 24x1F (interna) Componenti: n° 1 raccordo rapido cromato/nero 22x1 femmina n° 1 riduzione 22x1 maschio - 24x1 maschio n° 1 rompigetto aereatore - doccetta cromato con innesto n° 1 innesto con stringitubo Ø 20 (1/2" - 5/8")	25	200	13,82	13,97	30	120	14,97
KIT GIARDINO CUCINA/BAGNO	4429/5 per rubinetti con filettature standard 3/4"M (esterna) - 22x1M (esterna) - 24x1F (interna) Componenti: n° 1 raccordo rapido cromato/nero - 3/4" femmina n° 1 riduzione 3/4" maschio - 22x1 femmina n° 1 riduzione 22x1 maschio - 24x1 maschio n° 1 rompigetto aereatore-doccetta snodato con innesto n° 1 innesto con stringitubo Ø 20 (1/2" - 5/8") n° 1 raccordo rapido c/valvola e stringitubo Ø20 (1/2"-5/8") n° 1 lancia con innesto	--	--	--	--	12	48	17,97
SET LANCIA NOVITA'	4550/AS per rubinetti da giardino con filettature esterne standard 3/4"M e 1/2"M Componenti: n° 1 innesto (presa rubinetto) 3/4" femmina n° 1 riduzione 3/4" maschio - 1/2" femmina n° 2 raccordi rapidi per tubo Ø 20 (1/2" - 5/8") n° 1 lancia con innesto	--	--	--	--	25	125	9,97
SET PISTOLA MULTIUSO NOVITA'	4615/AS per rubinetti da giardino con filettature esterne standard 3/4"M e 1/2"M Componenti: n° 1 innesto (presa rubinetto) 3/4" femmina n° 1 riduzione 3/4" maschio - 1/2" femmina n° 2 raccordi rapidi per tubo Ø 20 (1/2" - 5/8") n° 1 corpo pistola con raccordo rapido e innesto n° 1 innaffiatoio a doccia con innesto n° 1 innaffiatoio aereatore - doccetta con innesto n° 1 lancia con innesto	--	--	--	--	8	40	20,97
SET INNAFFIATOIO AERATORE DOCCETTA NOVITA'	4760/AS per rubinetti da giardino con filettature esterne standard 3/4"M e 1/2"M Componenti: n° 1 innesto (presa rubinetto) 3/4" femmina n° 1 riduzione 3/4" maschio - 1/2" femmina n° 2 raccordi rapidi per tubo Ø 20 (1/2" - 5/8") n° 1 innaffiatoio aereatore - doccetta c/rubinetto e innesto	--	--	--	--	25	125	12,97
KIT HOUSE & GARDEN NOVITA'	2017/2S per rubinetti di casa con filettature standard 22X1M (esterna) o 24x1F (interna) Componenti: n° 1 raccordo rapido con riduzione n° 1 rompigetto aereatore - doccetta con snodo e innesto n° 1 flessibile in PVC m. 1,50 con innesto n° 1 doccia a mano lavatesta Micronette Regal con aereatore - doccetta e chiusura totale n° 1 supporto per alloggio Micronette Regal a riposo n° 1 innesto per il tubo da giardino n° 1 raccordo rapido con valvola per il tubo da giardino n° 1 lancia con innesto	--	--	--	--	6	24	32,97



ARTICOLO	DESCRIZIONE	CONFEZIONE NORMALE			BARCODE	CONFEZIONE SELF SERVICE		
		Piccola	Grande	€	€	Piccola	Grande	€
	4566 Irrigatore fisso a 90° con raccordo rapido	20	500	5,22	5,37	10	80	6,37
	4568 Irrigatore fisso a 180° con raccordo rapido	20	500	5,22	5,37	10	80	6,37
	4570 Irrigatore fisso a 360° con raccordo rapido	20	500	5,22	5,37	10	80	6,37
	4567 Irrigatore fisso a 90° con filetto 3/4" femmina	25	600	2,59	2,74	25	200	3,74
	4569 Irrigatore fisso a 180° con filetto 3/4" femmina	25	600	2,59	2,74	25	200	3,74
	4571 Irrigatore fisso a 360° con filetto 3/4" femmina	25	600	2,59	2,74	25	200	3,74
	4567/1 Irrigatore fisso a 90° con rubinetto 3/4" femmina	20	500	6,05	6,20	10	80	7,55
	4569/1 Irrigatore fisso a 180° con rubinetto 3/4" femmina	20	500	6,05	6,20	10	80	7,55
	4571/1 Irrigatore fisso a 360° con rubinetto 3/4" femmina	20	500	6,05	6,20	10	80	7,55
	4575 Irrigatore fisso a 360° su puntale	25	200	6,18	6,38	10	50	8,63
	4575/1 Irrigatore fisso a 180° su puntale	25	200	6,18	6,38	10	50	8,63
	4575/2 Irrigatore fisso a 90° su puntale con innesto	25	200	6,18	6,38	10	50	8,63
	4576 Irrigatore fisso a 360° su puntale	25	200	6,18	6,38	10	50	8,63
	4576/1 Irrigatore fisso a 180° su puntale	25	200	6,18	6,38	10	50	8,63
	4576/2 Irrigatore fisso a 90° su puntale con portagomma	25	200	6,18	6,38	10	50	8,63
	4577 Irrigatore fisso a 360° su puntale	25	200	6,71	6,91	10	50	9,16
	4577/1 Irrigatore fisso a 180° su puntale	25	200	6,71	6,91	10	50	9,16
	4577/2 Irrigatore fisso a 90° su puntale con stringitubo Ø 20 (1/2"-5/8")	25	200	6,71	6,91	10	50	9,16
	4578 Irrigatore fisso a 360° su puntale	20	160	7,40	7,60	--	--	--
	4578/1 Irrigatore fisso a 180° su puntale	20	160	7,40	7,60	--	--	--
	4578/2 Irrigatore fisso a 90° su puntale con stringitubo Ø 26 (3/4")	20	160	7,40	7,60	--	--	--
4579 Puntale 3/4" maschio con innesto (senza irrigatore)	25	400	3,63	3,78	--	--	--	
	4775 Irrigatore fisso a 360° su puntale passante con innesto	20	160	7,12	7,32	10	50	9,57
	4776 Come sopra con portagomma	20	160	7,12	7,32	--	--	--
	4777 Come sopra con stringitubo Ø 20 (1/2"-5/8")	20	160	8,56	8,76	--	--	--
	4778 Come sopra con stringitubo Ø 26 (3/4")	15	120	10,11	10,31	--	--	--
	4779 Puntale passante 3/4" maschio con innesti (senza irrigatore)	25	200	5,00	5,20	--	--	--
	4580 Irrigatore a braccetto mobile con raccordo rapido	15	120	10,00	10,15	8	40	12,45
	4581 Irrigatore a braccetto mobile con filetto 3/4" femmina	15	120	7,00	7,15	8	40	9,45
	4585 Irrigatore a braccetto mobile su puntale con innesto	15	120	9,97	10,57	8	40	12,42
	4586 Come sopra con portagomma	15	120	9,97	10,57	--	--	--
	4587 Come sopra con stringitubo Ø 20 (1/2"-5/8")	15	120	10,57	11,17	--	--	--
	4588 Come sopra con stringitubo Ø 26 (3/4")	15	120	11,19	11,79	--	--	--








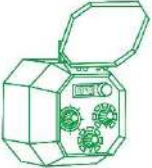
ARTICOLO	DESCRIZIONE	CONFEZIONE NORMALE			BARCODE	CONFEZIONE SELF-SERVICE		
		Piccola	Grande	€	€	Piccola	Grande	€
	4785 Irrigatore a braccetto mobile su puntale passante con innesto	10	80	11,18	11,78	8	40	13,63
	4786 Come sopra con portagomma	10	80	11,18	11,78	--	--	--
	4787 Come sopra con stringitubo Ø 20 (1/2"-5/8")	10	80	12,45	13,05	--	--	--
	4788 Come sopra con stringitubo Ø 26 (3/4")	10	80	13,86	14,46	--	--	--
	4590 Irrigatore ad intermittenza (regolabile) con raccordo rapido	15	120	16,09	16,24	10	50	18,54
	4591 Come sopra - con filetto 1/2" maschio	15	120	11,91	12,06	10	50	14,36
	4591/1 Come sopra - con filetto 3/4" femmina	15	120	12,73	12,88	10	50	15,18
	4595 Irrigatore ad intermittenza (regolabile) su puntale con innesto	10	80	15,25	15,85	6	30	17,70
	4596 Irrigatore ad intermittenza (regolabile) su puntale con portagomma	10	80	15,25	15,85	6	30	17,70
	4597 Irrigatore ad intermittenza (regolabile) su puntale con stringitubo Ø 20 (1/2"-5/8")	10	80	15,73	16,33	6	30	18,18
	4598 Irrigatore ad intermittenza (regolabile) su puntale con stringitubo Ø 26 (3/4")	10	80	16,43	17,03	--	--	--
	4795 Irrigatore ad intermittenza (regolabile) su puntale passante con innesto	10	80	16,95	17,55	6	30	19,40
	4796 Come sopra con portagomma	10	80	16,95	17,55	--	--	--
	4797 Come sopra con stringitubo Ø 20 (1/2"-5/8")	10	80	18,01	18,61	--	--	--
	4798 Come sopra con stringitubo Ø 26 (3/4")	5	40	19,24	19,84	--	--	--
	4630 Irrigatore Gemini fisso a 360°	--	--	--	--	1	30	20,32
	4640 Irrigatore Gemini a braccetto mobile	--	--	--	--	1	30	24,00
	4650 Irrigatore Gemini ad intermittenza regolabile (zavorrato e con puntale)	--	--	--	--	1	30	31,45
	4660 Supporto Gemini con innesto e regolatore di flusso (zavorrato e con puntale)	--	--	--	--	1	30	25,00







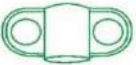






ARTICOLO	DESCRIZIONE	CONFEZIONE NORMALE			BARCODE	CONFEZIONE SELF-SERVICE		
		Piccola	Grande	€	€	Piccola	Grande	€
	4666 Irrigatore fisso a 360° su treppiedi in plastica con innesto - altezza cm. 110	1	5	--	47,52	--	--	--
	4667 Irrigatore fisso a 360° su treppiedi in plastica con innesto - altezza cm. 60	1	25	--	38,28	--	--	--
	4668 Irrigatore fisso a 360° su treppiedi in plastica con innesto - altezza cm. 40	1	25	--	34,32	--	--	--
	4671 Irrigatore a braccetto mobile su treppiedi in plastica con innesto - altezza cm. 110	1	5	--	52,80	--	--	--
	4672 Irrigatore a braccetto mobile su treppiedi in plastica con innesto - altezza cm. 60	1	25	--	43,56	--	--	--
	Come sopra - in astuccio	--	--	--	--	1	6	47,56
	4673 Irrigatore a braccetto mobile su treppiedi in plastica con innesto - altezza cm. 40	1	25	--	39,60	--	--	--
Come sopra - in astuccio	--	--	--	--	1	10	43,60	
	4681 Irrigatore ad intermittenza (regolabile) su treppiedi in plastica con innesto - altezza cm. 110	1	5	--	58,08	--	--	--
	4682 Irrigatore ad intermittenza (regolabile) su treppiedi in plastica con innesto - altezza cm. 60	1	25	--	48,84	--	--	--
	Come sopra - in astuccio	--	--	--	--	1	6	52,84
	4683 Irrigatore ad intermittenza (regolabile) su treppiedi in plastica con innesto - altezza cm. 40	1	25	--	44,88	--	--	--
Come sopra - in astuccio	--	--	--	--	1	10	48,88	
	4686 Supporto treppiedi in plastica con innesto e regolatore di flusso - altezza cm. 110	1	5	--	48,07	--	--	--
	4687 Supporto treppiedi in plastica con innesto e regolatore di flusso - altezza cm.60	1	25	--	39,22	--	--	--
	4688 Supporto treppiedi in plastica con innesto e regolatore di flusso . altezza cm. 40	1	25	--	35,42	--	--	--



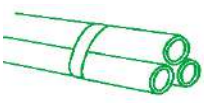



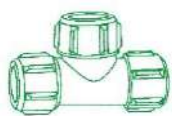



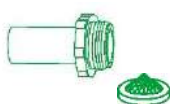

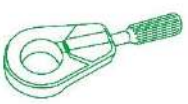
ARTICOLO	DESCRIZIONE	CONFEZIONE NORMALE			BARCODE	CONFEZIONE SELF-SERVICE		
		Piccola	Grande	€	€	Piccola	Grande	€
IRRIGATORI OSCILLANTI								
	con diffusore in alluminio (regolatore di settore da 10° a 100°)							
	4689 a 15 fori 2 bar/28 psi \cong 20 m ² → max. 110 m ² 4 bar/56 psi \cong 35 m ² → max. 200 m ²	--	--	--	--	1	12	32,55
	4689/1 come sopra, completo di base per il fissaggio su supporto treppiedi corredato di gomito con raccordo rapido e innesto (art. 4695)	--	--	--	--	1	12	36,22
	 4690 a 19 fori 2 bar/28 psi \cong 25 m ² → max. 130 m ² 4 bar/56 psi \cong 40 m ² → max. 220 m ²	--	--	--	--	1	12	40,80
	4690/1 come sopra, completo di base per il fissaggio su supporto treppiedi corredato di gomito con raccordo rapido e innesto (art. 4695)	--	--	--	--	1	12	44,31
	con diffusore in ABS (regolatore di settore da 10° a 100°)							
	4691 a 15 fori 2 bar/28 psi \cong 20 m ² → max. 110 m ² 4 bar/56 psi \cong 35 m ² → max. 200 m ²	--	--	--	--	1	12	35,45
	4691/1 come sopra, completo di base per il fissaggio su supporto treppiedi corredato di gomito con raccordo rapido e innesto (art. 4695)	--	--	--	--	1	12	38,98
	 4692 a 19 fori 2 bar/28 psi \cong 25 m ² → max. 130 m ² 4 bar/56 psi \cong 40 m ² → max. 220 m ²	--	--	--	--	1	12	43,56
	4692/1 come sopra, completo di base per il fissaggio su supporto treppiedi corredato di gomito con raccordo rapido e innesto (art. 4695)	--	--	--	--	1	12	47,07
RICAMBI								
	4689/6 Diffusore in alluminio 15 fori	1	--	5,81	--	--	--	--
	4690/6 Diffusore in alluminio 19 fori	1	--	7,33	--	--	--	--
	4691/6 Diffusore in ABS 15 fori	1	--	7,80	--	--	--	--
	4692/6 Diffusore in ABS 19 fori	1	--	10,41	--	--	--	--
	4995/1 Puntale con ghiera di fissaggio per irrigatori oscillanti Art. 4689/1, 4690/1, 4691/1 e 4692/1	20	400	1,30	--	--	--	--
	4695 Supporto treppiedi in plastica - altezza cm. 60 - corredato di gomito con raccordo rapido e innesto, per irrigatori oscillanti Art. 4689/1, 4690/1, 4691/1 e 4692/1	1	25	--	39,22	--	--	--






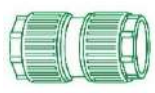
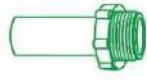
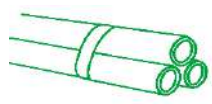



ARTICOLO	DESCRIZIONE	CONFEZIONE NORMALE			BARCODE	CONFEZIONE SELF-SERVICE		
		Piccola	Grande	€	€	Piccola	Grande	€
CARRELLI E AVVOLGITUBO								
	in alluminio e polipropilene leggeri - robusti - pratici in elegante valigetta cm. 40x40x16 4852 Avvolgitubo portatile per mt. 50 di tubo Ø 14 x 19 (1/2") Il suddetto diventa murale con l'utilizzo della piastra di fissaggio Art. 4852/7	--	--	--	--	1	14	43,95
	4852/7 Piastra per fissaggio a muro dell'avvolgitubo Art. 4852	15	120	--	6,11	--	--	--
	4857 Carrello per mt. 50 di tubo Ø 14x19 (1/2") 4862 Carrello per mt. 70 di tubo Ø 14x19 (1/2") 4867 Carrello per mt. 90 di tubo Ø 14x19 (1/2")	--	--	--	--	1	14	54,25 58,83 63,56
	4895 Sella murale portatubo colore GRIGIO 4895/1 Sella murale portatubo colore BIANCO 4895/2 Sella murale portatubo colore GIALLO 4895/3 Sella murale portatubo colore ARANCIO 4895/4 Sella murale portatubo colore VERDE 4895/5 Sella murale portatubo colore BLU	10	100	--	6,89	--	--	--
PRESE RAPIDE PER L'IRRIGAZIONE								
	PRESE RAPIDE IN PLASTICA PER L'IRRIGAZIONE 5900 Chiave foratura 5924 Presa per tubo Ø 25 mm - 3/4" F. - 1/2" M. 5934 Presa per tubo Ø 32 mm. - 3/4" F. - 1/2" M. 5944 Presa per tubo Ø 40 mm. - 3/4" F. - 1/2" M. 5954 Presa per tubo Ø 50 mm. - 3/4" F. - 1/2" M. 5964 Presa per tubo Ø 63 mm. - 1" F.	25	--	5,76	--	--	--	--
		10	250	4,62	--	--	--	--
		10	250	4,87	--	--	--	--
		10	250	5,20	--	--	--	--
		10	250	5,37	--	--	--	--
		10	200	6,15	--	--	--	--
RUBINETTI IN POLIPROPILENE								
	5980 Rubinetto 3/4" maschio x 3/4" maschio 5985 Rubinetto 3/4" maschio con rompigitto 5988 Ghiera passante 3/4" F per applicazione del rubinetto a contenitore in plastica 5989 Guarnizione 31,2 X 26 per ghiera passante (25 pz) 5990 Rubinetto in polipropilene 1/2" M x 3/4" M 5995 Rubinetto in polipropilene 1/2" M con rompigitto 5998 Ghiera passante 1/2" F per applicazione del rubinetto a contenitore in plastica 5999 Guarnizione 31,2 X 20,5 per ghiera passante (25pz)	25	300	5,62	--	--	--	--
		25	300	6,88	--	--	--	--
		25	100	0,57	--	--	--	--
		1	25	6,80	--	--	--	--
		25	300	5,62	--	--	--	--
		25	300	6,88	--	--	--	--
		25	100	0,57	--	--	--	--
		1	25	6,80	--	--	--	--




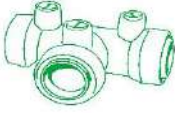

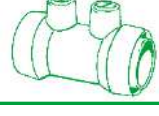




ARTICOLO	DESCRIZIONE	CONFEZIONE NORMALE			BARCODE	CONFEZIONE SELF-SERVICE			
		Piccola	Grande	€	€	Piccola	Grande	€	
GUARNIZIONI - RACCORDERIA									
	4949 Guarnizione filtro 1" (bustina da 25 pezzi) come sopra in blister da 10 pezzi	1	20	12,09	12,24	--	--	--	
	4950 Guarnizione filtro 3/4" (bustina da 25 pezzi) come sopra in blister da 10 pezzi	1	20	10,16	10,31	--	--	--	
		--	--	--	--	25	200	6,09	
		--	--	--	--	25	200	5,54	
	4952 Guarnizione 1/2" (bustina da 50 pezzi) come sopra in blister da 10 pezzi	1	20	6,38	6,53	--	--	--	
	4953 Guarnizione 3/4" (bustina da 50 pezzi) come sopra in blister da 10 pezzi	1	20	7,12	7,27	--	--	--	
	4954 Guarnizione 1" (bustina da 25 pezzi) come sopra in blister da 5 pezzi	1	25	6,12	6,27	--	--	--	
	4955 O-Ring per innesti rapidi (bustina da 25 pezzi) come sopra in blister da 25 pezzi	1	25	2,67	2,82	--	--	--	
	4956 Assortimento blister 10 O-Ring x innesti +5 guarnizioni 3/4" + 5 guarnizioni 1/2"	--	--	--	--	25	225	4,87	
	4957 O-Ring per copribatteria 5500 (bustina da 25 pezzi)	1	25	10,16	10,31	--	--	--	
	4958 O-Ring per 4600 - 4605 - 4610 (bustina da 25 pezzi)	1	25	4,82	4,97	--	--	--	
	4959 O-Ring per innesti rapidi grande portata (bustina 25 pezzi) come sopra in blister da 25 pezzi	1	25	4,07	4,22	--	--	--	
			--	--	--	--	25	225	5,32
		GUARNIZIONI IN CONFEZIONE SFUSA							
	4952/1 Guarnizione 1/2" (sacchetto da 1.000 pezzi)	1	10	92,96	--	--	--	--	
	4953/1 Guarnizione 3/4" (sacchetto da 1.000 pezzi)	1	10	108,20	--	--	--	--	
	4954/1 Guarnizione 1" (sacchetto da 500 pezzi)	1	8	101,68	--	--	--	--	
	4955/1 O-Ring per innesti (sacchetto da 1.000 pezzi)	1	10	73,24	--	--	--	--	
RACCORDERIA E RICAMBI	4985 Portagomma multi Ø - 3/4" femmina	25	--	0,84	0,99	--	--	--	
	4988 Riduzione 22 x 1M maschio - 24 x 1M maschio	25	--	0,53	0,68	--	--	--	
	4989 Riduzione 1" maschio - 3/4" femmina	25	--	0,90	1,05	--	--	--	
	4990 Riduzione 3/4" femmina - 1/2" femmina	25	--	0,90	1,05	--	--	--	
	4991 Riduzione 3/4" maschio - 1/2" femmina	25	--	0,97	1,12	--	--	--	
	4992 Riduzione 3/4" femmina - 1/2" maschio	25	--	0,77	0,92	--	--	--	
	4993 Riduzione 1" femmina - 3/4" maschio	25	--	1,06	1,21	--	--	--	
	4994 Riduzione 1" femmina - 1/2" maschio	25	--	0,90	1,05	--	--	--	
	4995 Puntale	25	--	0,90	1,05	--	--	--	
	4996 Ghiera tappo 3/4" femmina	25	--	0,59	0,74	--	--	--	
	4996/5 Tappo 3/4" maschio	25	--	0,84	0,99	--	--	--	
	4997 Combinazione 4997/1+4997/2+4997/3+4953	25	600	2,70	2,85	--	--	--	
	4997/1 Ghiera 3/4" femmina - h. 18 mm. - grigia	25	625	0,59	--	--	--	--	
	4997/2 Portagomma Ø 15 grigio	25	625	0,59	--	--	--	--	
	4997/3 Portagomma Ø 20 grigio	25	625	0,59	--	--	--	--	
	4998 Pinzetta stringitubo Ø 20	50	1250	0,37	--	--	--	--	
	4998/1 Ghiera stringitubo Ø 20	50	1250	0,46	--	--	--	--	
	4999 Pinzetta stringitubo Ø 26	25	625	0,53	--	--	--	--	
	4999/1 Ghiera stringitubo Ø 26	25	500	0,77	--	--	--	--	
	5500/5 Copribatteria con O-Ring per 5500	25	--	1,66	--	--	--	--	

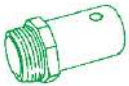
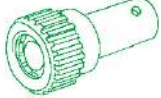
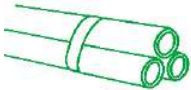

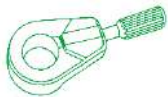

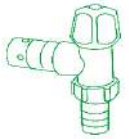
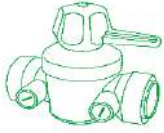


ARTICOLO	DESCRIZIONE	CONFEZIONE NORMALE			BARCODE	CONFEZIONE SELF-SERVICE		
		Piccola	Grande	€	€	Piccola	Grande	€
PROGRAMMA "PROFESSIONALE"								
	4406 Innesto grande portata 1" femmina (flusso 15 mm.) completo di riduzione 1" maschio - 3/4" femmina	25	300	2,20	2,35	25	200	3,35
	4416 Innesto grande portata 1" maschio (flusso 15 mm.)	25	500	1,71	2,01	25	200	2,86
	4432 Innesto niple grande portata (flusso 15 mm.)	20	400	2,01	2,31	25	200	3,16
	4433 Niple con 1 innesto grande portata (flusso 15 mm.) e 1 innesto normale (flusso 9 mm.) <i>Per raccordare il sistema "professionale" al programma "tradizionale"</i>	20	400	2,01	2,31	25	200	3,16
	4434 Derivazione a Y con n° 3 innesti grande portata (flusso 15 mm.)	10	200	3,52	3,82	10	40	4,67
	4435 Derivazione a Y con n° 1 innesto grande portata (flusso 15 mm.) e n° 2 innesti normali (flusso 9 mm.) <i>Per raccordare il sistema "professionale" al programma "tradizionale"</i>	10	200	3,27	3,57	10	40	4,42
	4458 Raccordo rapido grande portata (flusso 15 mm.) con stringitubo Ø 26 (3/4")	25	200	5,07	5,22	25	100	6,22
	4546 Lancia 1" con innesto grande portata (flusso 15 mm.)	25	200	5,12	5,27	25	125	6,67
	4604 Lancia a pistola con innesto grande portata (flusso 15 mm.)	10	80	10,02	10,17	10	50	12,47
	4609 Innaffiatoio a doccia a pistola con innesto grande portata (flusso 15 mm.)	10	80	10,29	10,44	8	40	12,74
ASSORTIMENTO DA BANCO	4743 in una cassetta cm. 50 x 40 contenente: 4406/15 - 4416/10 - 4432/5 - 4433/5 - 4434/5 4435/5 - 4458/30 - 4546/8 - 4604/5 - 4609/5	1	--	399,00	415,00	--	--	--
PROGRAMMATORE ELETTRONICO								
	5500 Programmatore elettronico - orologio a cristalli liquidi - microprocessore a basso consumo - alimentazione con 1 batteria alcalina da 9 V - programmazione del giorno, ora e durata di irrigazione a mezzo di n. 3 manopole - possibilità di funzionare in "manuale" senza interferire nel programma memorizzato dal computer - funzionamento con pressioni da 0 a 8 atmosfere - filettature entrata e uscita da 3/4"	--	--	--	--	4	24	147,00

ARTICOLO	DESCRIZIONE	CONFEZIONE NORMALE			BARCODE	CONFEZIONE SELF-SERVICE		
		Piccola	Grande	€	€	Piccola	Grande	€
IRRIGAZIONE CAPILLARE								
	5001 Modulo distributore 3/4" femmina - 3/4" maschio (brevettato) con 2 rubinetti per 2 ÷ 4 mini irrigatori Come sopra, completo di ghiera tappo, in blister	50 --	300 --	5,05 --	5,35 --	-- 25	-- 125	-- 7,73
	5010 Mini irrigatore a puntale 5010/1 Come sopra in blister da 10 pezzi 5010/2 Come sopra in blister da 20 pezzi	100 -- --	1200 -- --	0,58 -- --	-- -- --	-- 8 8	-- 40 40	-- 8,90 13,21
	5011/20 Puntale cm. 20 per micro-spruzzatori 5011/21 Come sopra in blister da 10 pezzi 5011/22 Come sopra in blister da 20 pezzi 5011/30 Puntale cm. 30 per micro-spruzzatori	100 -- -- 125	1200 -- -- 500	0,51 -- -- 0,58	-- -- -- --	-- 10 10 --	-- 50 50 --	-- 8,13 11,69 --
	5012 Doppio anello per la giunzione e la regolazione dei puntali 5012/5 come sopra in blister da 5 pezzi	50 --	500 --	0,28 --	-- --	-- 25	-- 200	-- 2,45
	5013 Micro-spruzzatore a 90° 5014 Micro-spruzzatore a 180° 5015 Micro-spruzzatore a 360°	50 50 50	500 500 500	0,36 0,36 0,36	-- -- --	-- -- --	-- -- --	-- -- --
	5017 Supporto per micro-spruzzatori 5017/5 come sopra in blister da 5 pezzi	50 --	500 --	0,31 --	-- --	-- 25	-- 200	-- 2,81
	5016 Chiavetta per serraggio micro-spruzzatori	25	500	0,88	--	--	--	--
ASSORTIMENTO	5016/20 Assortimento micro-spruzzatori in blister n° 5 Art. 5013 (90°), n° 10 Art. 5014 (180°), n° 5 Art. 5015 (360°) + n° 1 Art. 5016	--	--	--	--	25	200	10,23
	5013/0 Testina per micro-spruzzatore a 90° 5014/0 Testina per micro-spruzzatore a 180° 5015/0 Testina per micro-spruzzatore a 360°	50 50 50	500 500 500	0,22 0,22 0,22	-- -- --	-- -- --	-- -- --	-- -- --
	5017/0 Supporto per micro-spruzzatori orientabili	50	500	0,72	--	--	--	--
ASSORTIMENTO	5017/05 Assortimento in blister n° 5 Art. 5017/0 + n° 5 Art. 5014/0 + n° 1 Art. 5013/0	--	--	--	--	25	200	5,60
	5018 Regolatore di flusso passante 5018/5 Come sopra in blister da 5 pezzi	50 --	500 --	1,21 --	-- --	-- 25	-- 200	-- 7,01
	5019/1 Regolatore flusso con micro-spruzzatore a 90° 5019/2 Come sopra con micro-spruzzatore a 180° 5019/3 Come sopra con micro-spruzzatore a 360°	50 50 50	500 500 500	1,64 1,64 1,64	-- -- --	-- -- --	-- -- --	-- -- --
	5022 Derivazione a 2 vie per tubo capillare 4 x 6	100	1000	0,28	--	--	--	--
	5032 Giuntatubo per capillare 4 x 6	50	500	0,25	--	--	--	--
ASSORTIMENTO	5032/15 Assortimento blister n° 10 Art.5022 + n° 5 Art.5032	--	--	--	--	25	200	4,98

ARTICOLO	DESCRIZIONE	CONFEZIONE NORMALE			BARCODE	CONFEZIONE SELF-SERVICE		
		Piccola	Grande	€	€	Piccola	Grande	€
	5035 Ghiera tappo 3/4" femmina	25	625	0,61	--	--	--	--
	5040 Tubo capillare nero Ø mm 4x6 in rotolo da 100 m.	1	5	--	55,20	--	--	--
	5045 come sopra in rotolo da 50 m.	1	10	--	31,00	--	--	--
	5048 come sopra in rotolo da 25 m.	1	10	--	18,40	--	--	--
	5050 Tubo rigido in P.V.C. da m. 2,50 Ø 20 mm. esterno	50	200	6,12	--	--	--	--
	5053 Fermatubo Ø 20	50	1250	0,47	--	--	--	--
	come sopra in blister da 10 pezzi	--	--	--	--	25	200	5,74
	6050 Giunto con ghiera girevole e retrattile 3/4" femmina 3/4" maschio	25	500	2,30	--	25	200	3,45
	5055 Raccordo 3/4" F. per tubo Ø 20	25	300	2,50	--	25	200	3,65
	5060 Derivazione a 90° per tubo Ø 20	25	200	4,05	--	10	80	5,85
	5065 Gomito a 90° per tubo Ø 20	25	200	3,29	--	25	125	4,44
	5066 Gomito a 135° per tubo Ø 20	25	200	3,29	--	25	125	4,44
	5070 Giuntatubo Ø 20	25	300	2,82	--	25	200	3,97
	5074 Tappo terminale per tubo Ø 20	25	300	2,52	--	25	200	3,67
	5075 Adattatore Ø 20 - 3/4" maschio per modulo con guarnizione filtro	25	500	1,14	--	25	200	2,29
	5080 Chiave per serraggio ghiera	25	625	1,30	--	25	200	3,10
	5085 Tagliatubo per tubi Ø 20 e Ø 25	25	600	6,58	--	25	125	8,38
RICAMBI	4950 Guarnizione filtro 3/4" (bustina da 25 pezzi) come sopra in blister da 10 pezzi	1	20	--	10,31	--	--	--
		--	--	--	--	25	200	5,54
	5062 Guarnizione conica Ø 20 (bustina da 25 pezzi) come sopra in blister da 10 pezzi	1	20	--	6,38	--	--	--
		--	--	--	--	25	200	3,37
	5063 Rondella resina acetica Ø 20 (bustina 25 pz) come sopra in blister da 25 pezzi	1	40	--	4,01	--	--	--
	--	--	--	--	25	225	4,68	
5064 Ranella ottone Ø 20 (bustina da 25 pezzi) come sopra in blister da 25 pezzi	1	40	--	6,38	--	--	--	
	--	--	--	--	25	200	6,93	

ARTICOLO	DESCRIZIONE	CONFEZIONE NORMALE			BARCODE	CONFEZIONE SELF-SERVICE		
		Piccola	Grande	€		€	Piccola	Grande
	5100 Kit per impianto di irrigazione capillare per 10÷20 piante, contiene: n. 5 - 5001 ; n. 20 - 5010 ; n. 10 - 5022 ; n. 2 - 5032 ; n. 1 rotolo da 40 mt. di tubo capillare nero Ø 4 x 6	--	--	--	--	1	6	66,00
	5150 Kit per impianto di irrigazione capillare per 24÷48 piante, contiene: n. 12 - 5001 ; n. 48 - 5010 ; n. 24 - 5022 ; n. 5 - 5032 ; n. 1 rotolo da 100 mt. di tubo capillare nero Ø 4 x 6	--	--	--	--	1	4	139,00
IRRIGAZIONE INTERRATA								
	6050 Giunto con ghiera girevole e retrattile 3/4"F - 3/4"M	25	500	2,30	--	--	--	--
	6055 Raccordo 3/4" femmina per tubo Ø 25	25	200	2,75	--	--	--	--
	6060 Derivazione a 90° per tubo Ø 25	25	250	4,43	--	--	--	--
	6065 Gomito a 90° per tubo Ø 25	25	150	3,52	--	--	--	--
	6066 Gomito a 135° per tubo Ø 25	25	150	3,52	--	--	--	--
	6070 Giuntatubo Ø 25	25	200	3,37	--	--	--	--
	6075 Adattatore Ø 25 1/2" maschio	25	500	0,74	--	--	--	--
	6076 Adattatore Ø 25 3/4" maschio	25	500	0,74	--	--	--	--
	4200 Tubo rigido in PVC da m. 2,50 Ø 25 mm esterno	40	160	11,18	--	--	--	--
	4210 Fermatubo Ø 25	75	1800	0,54	--	--	--	--
	IRRIGATORI FISSI A SCOMPARSA (cm.10)							
	6572 Settore a 90° - Filetto 1/2" femmina	10	120	6,24	--	--	--	--
	6573 Settore a 180° - Filetto 1/2" femmina	10	120	6,24	--	--	--	--
6574 Settore a 360° - Filetto 1/2" femmina	10	120	6,24	--	--	--	--	
	6592 Irrigatore ad intermittenza (regolabile) retrattile in carter plastica filetti di fondo e laterale 1/2" femmina	6	24	34,29	--	--	--	--

ARTICOLO	DESCRIZIONE	CONFEZIONE NORMALE			BARCODE	CONFEZIONE SELF-SERVICE		
		Piccola	Grande	€	€	Piccola	Grande	€
	5080 Chiave per serraggio ghiera	25	625	1,30	--	--	--	--
	5085 Tagliatubo per tubo Ø 20 e Ø 25	25	600	6,58	--	--	--	--
RICAMBI	4950 Guarnizione filtro 3/4" (bustina da 25 pezzi)	1	20	10,16	--	--	--	--
	6062 Guarnizione conica Ø 25 (bustina da 25 pezzi)	1	25	7,94	--	--	--	--
	6063 Rondella resina acetica Ø 25 (bustina da 25 pezzi)	1	25	5,07	--	--	--	--
	6064 Ranella ottone Ø 25 (bustina da 25 pezzi)	1	25	9,47	--	--	--	--
IMPIANTI AUTOMATICI PER BALCONI								
	5200 Kit per impianto automatico di irrigazione capillare per balconi (massimo 20 vasi)	--	--	--	--	1	4	160,00
	5250 Kit per impianto automatico di irrigazione capillare per balconi (massimo 40 Vasi)	--	--	--	--	1	4	231,00
RICAMBI	5665 Portagomma a pipa	25	--	0,50	--	--	--	--
	5667 Niplex 3/4"	25	--	0,62	--	--	--	--
	5680 Tubo Ø 10 x 13 (mt. 1)	10	--	2,12	--	--	--	--
	5685 Tubo Ø 4 x 6 (mt. 2)	20	--	1,19	--	--	--	--
HYDRAULIC SYSTEM								
	4000 Derivazione a 90 °	25	200	7,37	--	--	--	--
	4010 Gomito a 90°	25	400	5,83	--	--	--	--
	4011 Gomito a 135 °	25	400	5,83	--	--	--	--
	4020 Manicotto	25	600	5,69	--	--	--	--
	4030 Raccordo con filetto 1/2" maschio	25	600	3,05	--	--	--	--
	4031 Raccordo con filetto 3/4" maschio	25	600	3,05	--	--	--	--
	4040 Raccordo con filetto 1/2" femmina	25	600	3,59	--	--	--	--
	4041 Raccordo con filetto 3/4" femmina	25	600	3,69	--	--	--	--
	4042 Raccordo con filetto 1" femmina	25	600	4,02	--	--	--	--
	4050 Terminale femmina	20	800	3,69	--	--	--	--
	4051 Terminale maschio	25	1000	1,34	--	--	--	--
	4061 Presa rapida con filetto 3/4" femmina	25	200	4,40	--	--	--	--

ARTICOLO	DESCRIZIONE	CONFEZIONE NORMALE			BARCODE	CONFEZIONE SELF-SERVICE		
		Piccola	Grande	€		€	Piccola	Grande
	4101 Adattatore con fileto 1/2" maschio	25	1000	1,03	--	--	--	--
	4102 Adattatore con fileto 3/4" maschio	25	1000	1,03	--	--	--	--
	4111 Adattatore con fileto 1/2" femmina	25	1000	1,34	--	--	--	--
	4112 Adattatore con fileto 3/4" femmina	25	1000	1,34	--	--	--	--
	4130 Adattatore con stringitubo fino a mm. 26 di Ø (3/4")	25	600	3,12	--	--	--	--
	4200 Tubo rigido in P.V.C. da m. 2,50 Ø 25 mm esterno	40	160	11,18	--	--	--	--
	4210 Fermatubo Ø 25	75	1800	0,54	--	--	--	--
	5085 Tagliatubo per tubi Ø 20 e Ø 25	25	600	6,58	--	--	--	--
	4270 Chiave foratura "System"	25	600	2,73	--	--	--	--
	5900 Chiave foratura per presa rapida	25	--	5,76	--	--	--	--
	4300 Rubinetto con portagomma	25	400	7,12	--	--	--	--
	4302 Rubinetto con innesto	25	400	7,12	--	--	--	--
	4310 Rubinetto passante femmina/femmina	15	120	16,82	--	--	--	--
	4311 Rubinetto passante maschio/femmina	15	120	14,58	--	--	--	--
	4440 Innesto con chiusura rapida	25	600	4,81	--	--	--	--
	4500 Bocchetta di manovra	1	30	--	36,30	--	--	--
	4510 Bocchetta di uscita	1	30	--	34,32	--	--	--
RICAMBI	4510/1 Coperchio bocchetta	--	--	2,23	--	--	--	--
	4510/2 Corpo bocchetta (parte superiore)	--	--	4,81	--	--	--	--
	4510/3 Base bocchetta (parte inferiore)	--	--	9,28	--	--	--	--
	4510/4 Corpo a "T" per bocchetta 4510 (senza innesto 4440)	--	--	10,16	--	--	--	--
	4900 Viti ancoraggio in blister da 10 pezzi	--	--	--	--	25	200	5,15



Via Valverde, 35 R

16014 Campomorone - Genova (Italia)

Tel. 010 780307 - Fax 010 781955

Fax 010 7856810

www.siroflex.it - commercio.italia@siroflex.it